

# II CLASICA PEGUERINOS

SECCION

SECTOR

Distancia Km




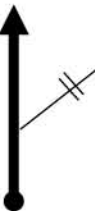












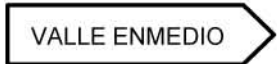
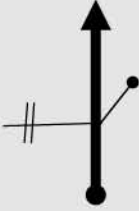



C.H.

a C.H.

Tiempo

Promedio

Km/h

Distancia Km Total	DIRECCION	INFORMACION
0,000	0	<p><b>ENLACE A TRAMO CALIBRACIÓN SEGUIR PPAL.</b></p>
0,462	1	 CARNICERÍA ESTEFANÍA POZO    
0,000	2	   <p><b>PALO MADERA: INICIO TRAMO CALIBRACIÓN</b></p>
2,046	3	   
3,279	4	  
3,716	5	   <p><b>FIN TRAMO CALIBRACIÓN</b></p>
		<p><b>EN PRIMER POSTE DE PRIMER CARTEL A MANO DERECHA</b></p>